


Número de Circuito	1	2	3	4	5	6	7	8	9	10
Denominación	C. E. existente	Bomba de calor	Bomba 1 enfriadora	Bomba 2 enfriadora	Bomba 1 clima	Bomba 2 clima	Bomba 1 urgencias	Bomba 2 urgencias	Maniobra	Control
Potencia (kW)		82	2,38	2,38	3,75	3,75	0,32	0,32	0,5	0,5
Tensión (V)		3x400/230	3x400/230	3x400/230	3x400/230	3x400/230	220-1	220-1	220-1	220-1
Prot. diferencial		R. toroidal	3x25-0,3	3x25-0,3	3x25-0,3	3x25-0,3	2x16-0,3	2x16-0,3	2x16-0,3	2x16-0,3
Línea		4x70+TT	3x4+TT	3x4+TT	3x4+TT	3x4+TT	2x2,5+TT	2x2,5+TT	2x2,5+TT	2x2,5+TT



CENTRO DE SALUD

ANGELA URIARTE

C/ de Candillejas, 66 (Madrid)

PROYECTO:

SUSTITUCIÓN DE EFRADORA

TÍTULO DEL PLANO:

ESQUEMA UNIFILAR

Nº DE PLANO

05

FECHA:

OCTUBRE 2022


ESCALA:

S/E


INGENIERO AUTOR DEL PROYECTO:

PROPIEDAD:

REVISION



TECNICAS TERMICAS 2000



MIGUEL ÁNGEL GÓMEZ SERRA